

実績管理システム

タッチパネルコンピューターを利用した作業指示表示、実績収集を実現

実績管理システムは作業指示を表示し、『作業開始』『作業終了』ボタンを押下する事で実績収集を行います。実績管理をする事で、全体の稼働状況を見える化する事が可能になります。

特長

- タッチパネルコンピューターで次作業の確認をする事が可能です。
- 作業開始、終了の実績はボタン一つで収集可能です。
- 実績収集した情報は、稼働状況表示モニターで全体の情報を表示する事が可能です。

作業指示による間違いの無い作業順序

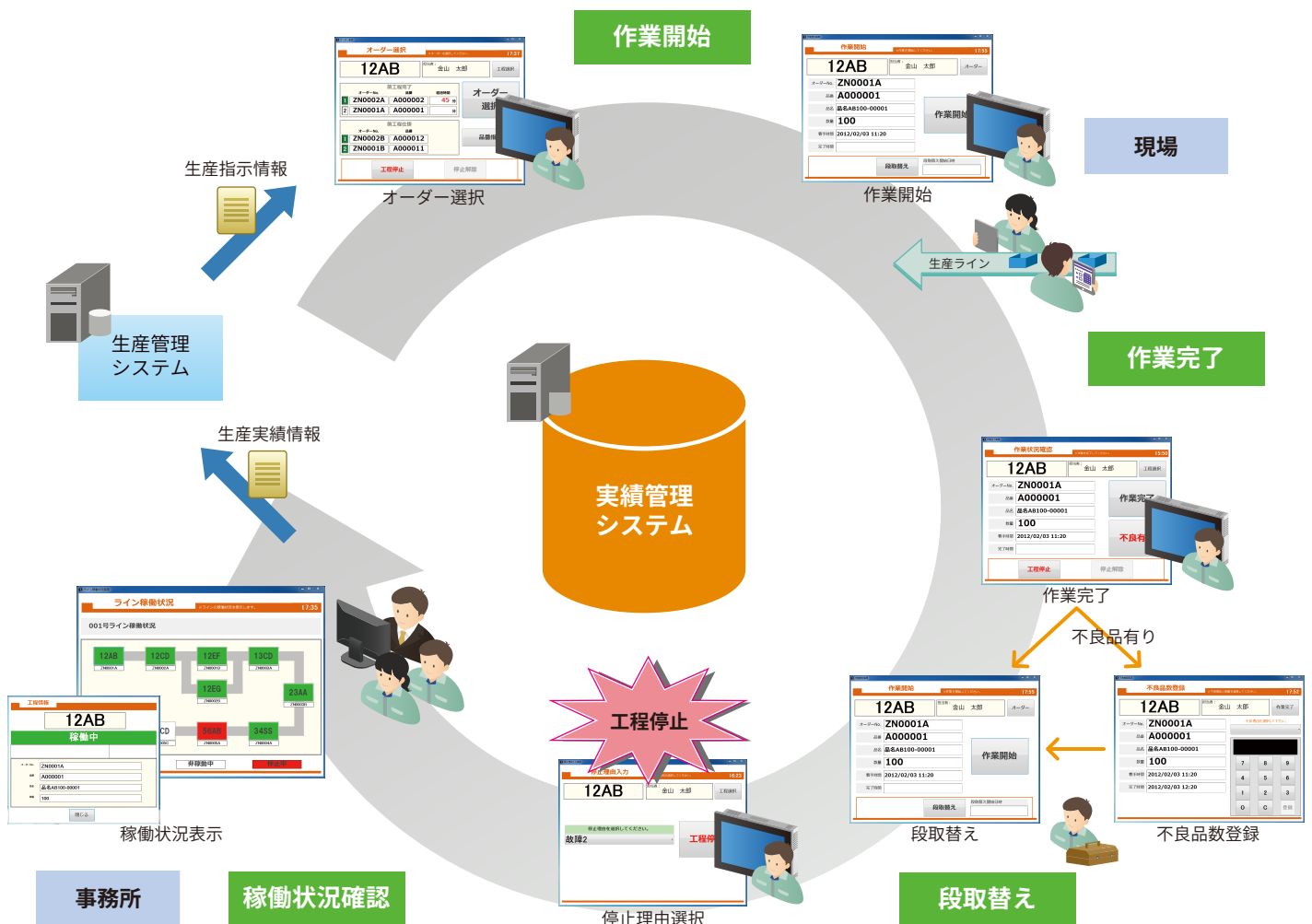
上位システムの作業指示情報をタッチパネルコンピューターに表示します。作業者は作業順序を間違える事なく、作業を実施する事が可能です。作業は、『作業開始』ボタンを押下して開始します。

実績情報の収集

作業指示に表示されたオーダー作業の『作業開始』『作業完了』ボタンを押下する事で、実績収集を行います。不良品が発生した場合、作業完了時に不良品数の登録を行います。

作業状況の見える化

実績入力された情報をリアルタイムで表示し、現在の現場状況の見える化を実現します。実績入力で段取替え、機械停止などの情報登録が可能である為、ライン全体の状態をリアルタイム表示する事ができます。



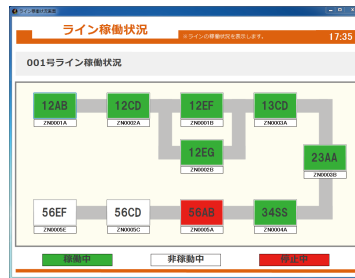
機能一覧

サブシステム	機能	機能概要
実績管理システム	オーダー選択	現在の作業工程情報を表示し、作業開始を実行する
	作業指定	前工程完了済みのオーダーから、任意の1つを選んで作業を開始する
	作業開始	オーダー選択、作業指定で選択されたオーダー情報を表示する
	作業完了	作業を完了した時点で作業完了を実行する
	不良品数登録	作業完了時に不良が発生した場合の不良情報を入力する
	停止理由選択	ライン停止する場合の、停止理由を選択する
稼働状況表示システム	ライン稼働状況表示	ラインの稼働状況を一括表示する
	作業工程情報表示	ライン稼働状況表示画面で選択された作業工程の詳細情報を表示する

画面例

オーダー選択画面

作業開始画面



ライン稼働状況表示画面

作業工程情報表示画面

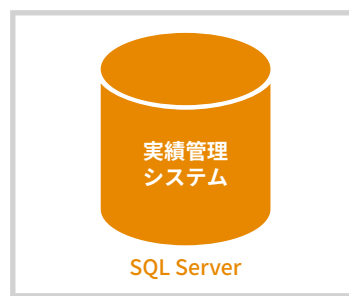
システム構成

<稼働状況表示モニター>



Windows 8.1、10

<DBサーバー>

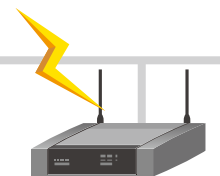


Windows系サーバー

<タッチパネルコンピューター>



Windows 8.1、10



<アクセスポイント>

※RADENは株式会社KITの登録商標です。※掲載されている会社名、製品名は、各社の商標または登録商標です。
 ※製品の内容、仕様等は予告なく変更されることがあります。※このカタログの記載内容は2019年9月のものです。

開発・販売元

 **株式会社KIT**

〒460-0026
 愛知県名古屋市中区伊勢山二丁目11番15号 ASビル金山
 TEL : 052-737-7251 FAX : 052-737-7252

URL : <http://www.kit-japan.co.jp/>

●お問合せ先